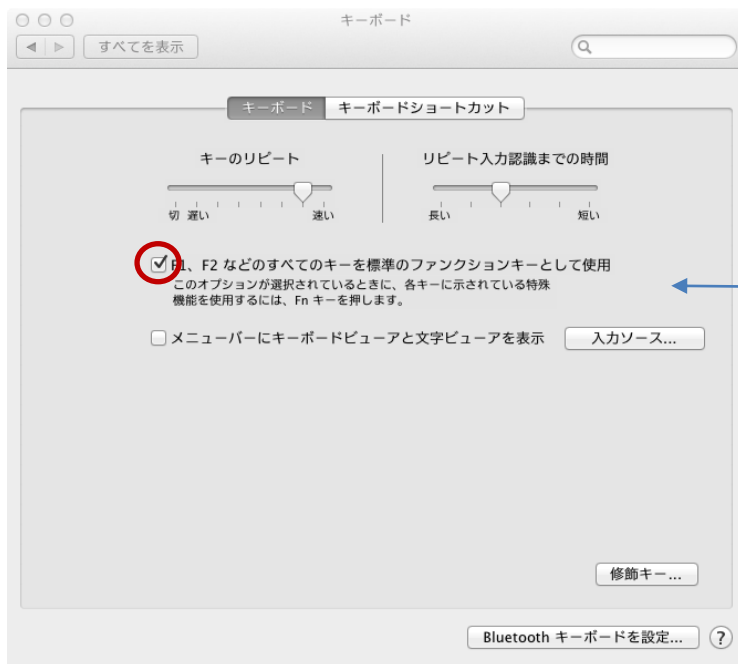


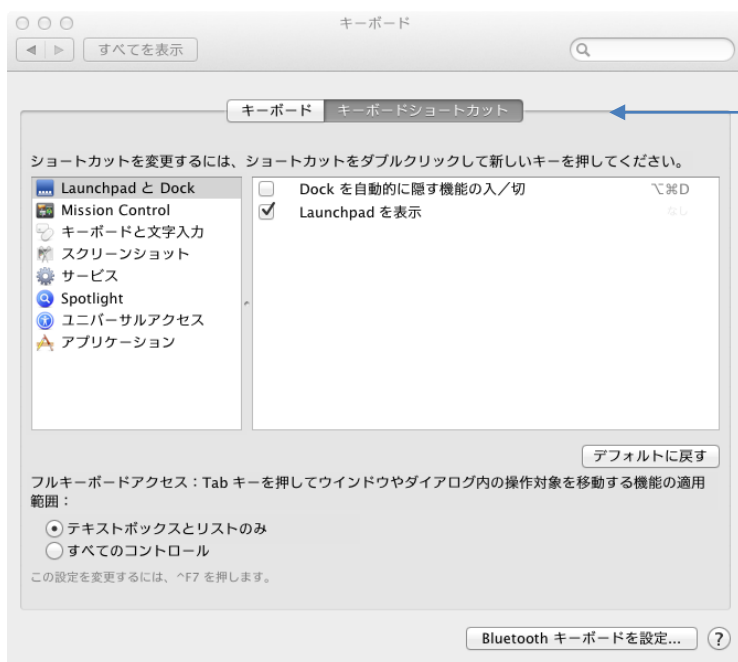
Autodesk Smoke 2013 システム環境設定

システム環境設定はユーザーアカウント毎に設定する必要があります。次の設定をしない場合、Smokeが正しく機能しないことがありますので、システム環境を次のように設定することをお勧めします。

キーボード

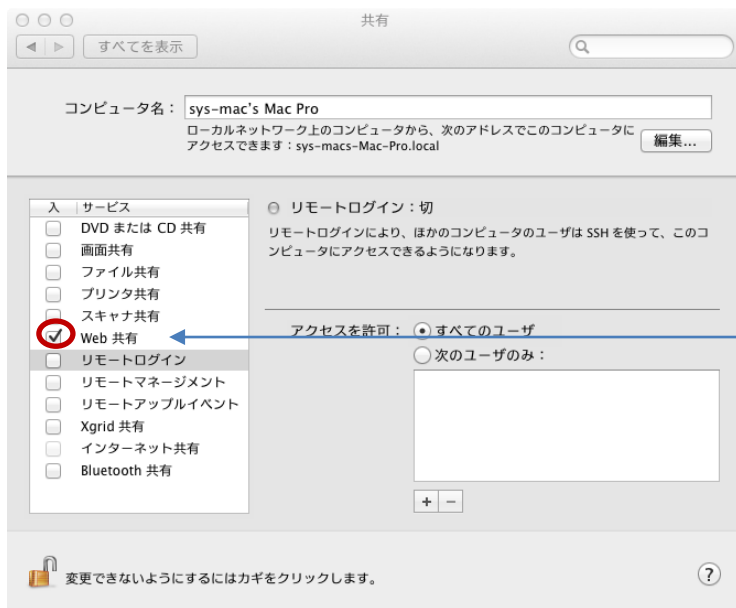


Apple キーボードを使用している場合には、チェックを付ける。初期設定で、Smoke で使用するキーボードショートカットは OS X の初期設定と同じキーを使用するため、ここにチェックが入っていると、ショートカットキーが効かなくなる。



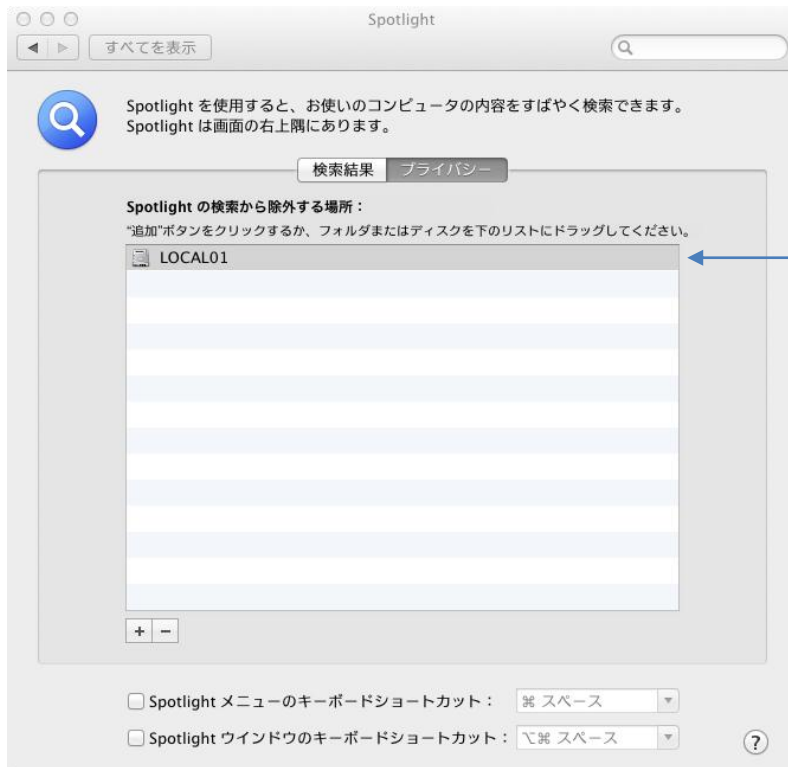
初期設定で、Smoke で使用するキーボードショートカットは OS X の初期設定と同じキーを使用するため、キーボードショートカットタブで、ファンクションキー (F1、F2 …) やコントロールキー、オプションキー (Alt キー) を使用するショートカットキーをすべて無効にします。

共有



チェックを入れる。
Wiretap Central と
Backburner Web Monitor を
有効にするため。

Spotlight



プライバシータブで、Smoke
で使用する Media Storage
ボリュームを追加し、そのボ
リュームが Spotlight が検索
しないようにする。

サウンド



出力タブで、サウンド出力用のデバイスが AJA カードになっていないことを確認する。(AJA カードが搭載されている場合のみ)